

# pempa®


## ELEKTRYCZNA PODUSZKA GRZEWCZA TH100

REF WE-169SPD



## INSTRUKCJA OBSŁUGI

### KARTA GWARANCYJNA

 **WELLCARE CO., LTD.**  
16F, No. 738, Jhong Zheng Rd.,  
Jhong He District, New Taipei City 235, Taiwan

**IMPORTER:**  
PEMPA Jerzy Żukowski Spółka Jawna  
ul. Biesiadna 7, 35-304 Rzeszów  
**POLAND**



## WYJAŚNIENIE SYMBOLI

	Przeczytaj instrukcje
	Nie używać, gdy produkt jest złożony lub pognieciony
	Nie używać ostrych przedmiotów
	Nie do użytku dla dzieci poniżej 3 lat
	Maxymalna temperatura prania 30°C Delikatny cykl prania
	Nie czyścić chemicznie
	Nie wybielać
	Nie suszyć w suszarce
	Nie prasować

# **WAŻNE INSTRUKCJE DOTYCZĄCE BEZPIECZEŃSTWA ZACHOWAJ DO UŻYTKU W PRZYSZŁOŚCI**

## **Zachowaj ostrożność!**

Poduszka grzewcza to wysokiej jakości produkt, który będzie używany przez wiele lat, jeśli będzie właściwie użytkowany i pielęgnowany. Przeczytaj uważnie poniższe instrukcje, aby zapobiec uszkodzeniom lub zagrożeniom wynikającym z nieprawidłowego użytkowania. Zachowaj instrukcje, aby w razie potrzeby móc odwoływać się do poszczególnych punktów. Jeśli pozwolisz komuś innemu korzystać z produktu, upewnij się, że użytkownik przeczytał instrukcję przed użyciem.

**To urządzenie nie jest przeznaczone do użytku medycznego.**

- PRZECZYTAJ UWAGNIE INSTRUKCJĘ I POSTĘPUJ ZGODNIE Z INSTRUKCJAMI.
- PRODUKT PRZEZNACZONY DO TERMOTERAPII.
- PODŁĄCZ DO NAPIĘCIA PODANEGO NA TABLICZCE ZNAMIONOWEJ.
- NIE WŁĄCZAJ, KIEDY URZĄDZENIE JEST ZGIĘTE LUB POGNIECIONE.
- NIE TRAKTUJ URZĄDZENIA JAK PRZEŚCIERADŁA ANI NIE WKŁADAJ GO POD MATERAC.
- TO URZĄDZENIE NIE MOŻE BYĆ UŻYWANE PRZEZ OSOBY NIEWRAŻLIWE NA CIEPŁO (LUB BARDZO WRAŻLIWE), KTÓRE NIE SĄ W STANIE ZAREAGOWAĆ NA EWENTUALNE PRZEGRZANIE.
- TO URZĄDZENIE NIE MOŻE BYĆ UŻYWANE PRZEZ: OSOBY, KTÓRE MAJĄ PROBLEM Z PORUSZANIEM SIĘ, MAŁE DZIECI, LUB ZWIERZĘTA. OSOBY, KTÓRE MAJĄ ZABURZONE ODCZUWANIE CIEPŁA, MOGĄ UŻYWAĆ PRODUKTU WYŁĄCZNIE POD NADZOREM.
- UWAGA! NIGDY NIE ZASYPIAJ, GDY PODUSZKA GRZEWCZA JEST WŁĄCZONA.
- DŁUGOTRWALE UŻYTKOWANIE MOŻE SPOWODOWAĆ POPARZENIA SKÓRY.
- NIE PRZEKŁUWAJ URZĄDZENIA IGŁAMI, SZPIŁKAMI ANI INNYMI OSTRYMI PRZEDMIOTAMI.
- NIE CIĄGNIJ ANI NIE SKRĘCAJ KABLA ZASILAJĄCEGO.
- NIE WYSTAWIAJ STEROWNIKA ANI PRZEWODU ZASILAJĄCEGO NA DZIAŁANIE WILGOCI LUB PŁYNÓW.

- NIE UŻYWAJ URZĄDZENIA, GDY JEST WILGOTNE LUB MOKRE.
- KABEL I STEROWNIK URZĄDZENIA MOGĄ STWARZAĆ RYZYKO ZAPŁĄTANIA, UDUSZENIA, LUB POTKNIĘCIA JEŚLI NIE SĄ PRAWIDŁOWO UŻYTKOWANE.
- UŻYTKOWNIK POWINIEN ZADBAĆ O BEZPIECZNE UŁOŻENIE KABLA I PRZEWODÓW ELEKTRYCZNYCH.
- JEŚLI PRZEWÓD JEST USZKODZONY, PRODUCENT (LUB INNA WYKWALIFIKOWANA OSOBA) MUSI GO WYMIENIĆ, ABY UNIKNĄĆ ZAGROŻENIA.
- URZĄDZENIA NIE WOLNO WŁĄCZAĆ ZA POMOCĄ WYŁĄCZNIKA CZASOWEGO.
- STEROWNIKA NIE NALEŻY UMIESZCZAĆ NA LUB POD URZĄDZENIEM ANI PRZYKRYWAĆ GO, GDY URZĄDZENIE JEST WŁĄCZONE.
- UNIKAJ OSTREGO ZGINANIA URZĄDZENIA.
- GDY URZĄDZENIE JEST WŁĄCZONE:
  - NIE STAWIAJ NA NIM ŻADNYCH DUŻYCH ANI CIĘŻKICH PRZEDMIOTÓW, TAKICH JAK WALIZKI ITP.,
  - NIE UMIESZCZAJ NA NIM ŻADNYCH ŹRÓDEŁ CIEPŁA, TAKICH JAK TERMOFORY, PODKŁADKI GRZEWCZE ITP.
  - NIE NALEŻY UMIESZCZAĆ STEROWNIKA POD KOCAMI, PODUSZKAMI ITP. I KŁAŚĆ SIĘ NA URZĄDZENIU.
  - NIE SKŁADAJ URZĄDZENIA, GDY JEST JESZCZE GORĄCE.
  - CZĘSTO SPRAWDZAJ URZĄDZENIE POD KĄTEM OZNAK EWENTUALNEGO ZUŻYCIA LUB USZKODZENIA. JEŚLI SĄ TAKIE ZNAKI LUB URZĄDZENIE BYŁO NIEWŁAŚCIWIE UŻYWANE LUB NIE DZIAŁA, NALEŻY ZWRÓCIĆ SIĘ DO SERWISU.
  - URZĄDZENIE POWINNO BYĆ PRZECHOWYWANE POZA ZASIĘGIEM DZIECI.
  - TO URZĄDZENIE NIE MOŻE BYĆ UŻYWANE PRZEZ DZIECI W WIEKU PONIŻEJ 3 LAT ZE WZGLĘDU NA BRAK REAKCJI NA EWENTUALNE PRZEGRANIE.
  - DZIECI W WIEKU OD 3 DO 8 LAT POWINNY KORZYSTAĆ Z URZĄDZENIA WYŁĄCZNIE POD OPIEKĄ OSOBY DOROSŁEJ. JEŚLI KORZYSTAJĄ Z URZĄDZENIA, NALEŻY DOPILNOWAĆ, ABY STEROWNIK USTAWIONY BYŁ NA NAJNIŻSZĄ WARTOŚĆ TEMPERATURY, A DZIECKO ZOSTAŁO ODPOWIEDNIO POINSTRUOWANE JAK PRAWIDŁOWO OBSŁUGIWAĆ URZĄDZENIE.

- TO URZĄDZENIE MOŻE BYĆ UŻYWANE PRZEZ DZIECI W WIEKU POWYŻEJ 8 LAT ORAZ OSOBY O OGRANICZONYCH ZDOLNOŚCIACH FIZYCZNYCH, SENSORYCZNYCH LUB UMYSŁOWYCH LUB NIEPOSIADAJĄCE DOŚWIADCZENIA I WIEDZY, JEŚLI SĄ NADZOROWANE LUB ZOSTAŁY POINSTRUOWANE W ZAKRESIE BEZPIECZNEGO KORZYSTANIA Z URZĄDZENIA I ROZUMIEJĄ ZWIĄZANE Z TYM ZAGROŻENIA.
- CZYSZCZENIE I KONSERWACJA URZĄDZENIA NIE MOGĄ BYĆ WYKONYWANE PRZEZ DZIECI BEZ NADZORU.
- JEŚLI URZĄDZENIE BĘDZIE UŻYWANE PRZEZ DŁUŻSZY CZAS, REGULATOR POWINIEN BYĆ USTAWIONY NA POZIOM 1.
- NIE WOLNO DOPUŚCIĆ DO ZAMOCZENIA STEROWNIKA I KABLA PODCZAS PRANIA, A PODCZAS SUSZENIA PRZEWÓD MUSI BYĆ TAK UŁOŻONY, ABY WODA NIE WPŁYWAŁA DO STEROWNIKA.
- GDY URZĄDZENIE NIE JEST UŻYWANE, NALEŻY WYJĄĆ WTYCZKĘ Z GNIAZDKA I PRZECHOWYWAĆ URZĄDZENIE W STANIE SUCHYM, BEZ DODATKOWEGO OBCIĄŻENIA.
- JEŚLI PODUSZKA ELEKTRYCZNA NIE BĘDZIE UŻYWANA PRZEZ DŁUŻSZY CZAS, ZALECAMY PRZECHOWYWANIE JEJ W ORYGINALNYM OPAKOWANIU.
- PRZED ZŁOŻENIEM I PRZECHOWYWANIEM POZOSTAWIĆ DO OSTYGNIECIA.
- NIE PRZECHOWUJ URZĄDZENIA W SPOSÓB JAKI MÓGŁBY SPOWODOWAĆ JEGO ZAGIĘCIE LUB ODKSZTAŁCENIE.
- TEJ PODUSZKI GRZEWCZEJ NALEŻY UŻYWAĆ WYŁĄCZNIE ZE STEROWNIKIEM, KTÓRY JEST OZNACZONY NA ETYKIECIE ZNAMIONOWEJ.

## **WŁĄCZANIE**

Przed użyciem upewnij się, że urządzenie nie jest zwinięte ani złożone. Przy pierwszym użyciu poduszka grzewcza może pachnieć materiałem syntetycznym. Jednak ten zapach zniknie po krótkim czasie. Urządzenie może być używane wyłącznie z napięciem 230 V a.c.

Za pomocą przycisku na sterowniku włącz urządzenie. Po włączeniu urządzenie wyda 3 sygnały dźwiękowe „bip – bip – bip”, które potwierdzają że urządzenie działa prawidłowo.

## **USTAWIENIA**

### **3 KOLORY LED**

Poduszka grzewcza wyposażona jest w 3 kolorowe diody LED, które ułatwiają użytkowanie.

**ZIELONY** – poduszka grzewcza osiągnęła żądany poziom temperatury.

**POMARAŃCZOWY** – poduszka grzewcza nagrzewa się do osiągnięcia żądanej temperatury. Ze względu na wahania temperatury w różnych środowiskach (np. w pokoju) kolor diody LED może zmieniać się z zielonego na pomarańczowy w ciągu kilku sekund. W takich okolicznościach należy pamiętać, że produkt działa prawidłowo i normalnie.

**CZERWONY I SYGNAŁ DŹWIĘKOWY** – Czerwony kolor i sygnał dźwiękowy ostrzegają o poniższej sytuacji:

(Gdy zaświeci się CZERWONA dioda LED, należy natychmiast wyłączyć urządzenie).

- Gdy zasilanie jest włączone, a złącze zostało odłączone. Wówczas należy podłączyć kabel do poduszki i ponownie włączyć urządzenie.
- Gdy komponenty uległy uszkodzeniu. Sygnał dźwiękowy będzie ciągły. Proszę natychmiast wyjąć wtyczkę z gniazdka.
- Kiedy wewnątrz okablowania jest zepsute lub inne komponenty uległy awarii.

Powyższe ostrzeżenie nie może obejmować wszystkich sytuacji uszkodzeń, ponieważ niektóre z defektów komponentów eliminują możliwość emitowania czerwonego światła lub/oraz sygnału dźwiękowego.

## SZYBKIE NAGRZEWANIE

Poduszka grzewcza z funkcją szybkiego nagrzewania.

Poduszka nagrzewa się w ciągu 7-10 minut po włączeniu sterownika na poziomie 3.



SZYBKIE  
NAGRZEWANIE

## TIMER

Po około 90 minutach poduszka samoczynnie się wyłącza.

Aby ponownie uruchomić poduszkę grzewczą, należy najpierw ustawić przełącznik temperatury na pozycję „0”, a po około 5 sekundach można ponownie ją włączyć.



AUTOMATYCZNE  
WYŁĄCZANIE

## UWAGA

Elementy elektroniczne wewnątrz sterownika mogą powodować jego lekkie nagrzewanie, gdy poduszka jest włączona. Dlatego przełącznika nie wolno zakrywać, ani umieszczać na poduszce grzewczej gdy jest włączona.

Nie należy używać dłoni do mierzenia temperatury poduszki, ponieważ są one znacznie mniej wrażliwe na ciepło niż powierzchnia ludzkiego ciała. Temperatura, która może wydawać się letnia dla dłoni, może być nieprzyjemnie gorąca dla innych części ciała.

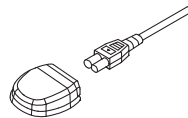
Naprawy poduszki grzewczej mogą być przeprowadzane wyłącznie przez wykwalifikowane osoby przy użyciu oryginalnych części zamiennych. Naprawy przeprowadzane przez osoby niewykwalifikowane mogą spowodować znaczne zagrożenie dla użytkownika.



## CZYSZCZENIE I PIELEGNACJA

Tę poduszkę można prać w pralce (z wyjątkiem sterownika i kabla).

Przed czyszczeniem poduszki grzewczej zawsze najpierw odłączaj ją od gniazdka elektrycznego i poczekaj, aż poduszka grzewcza ostygnie.



Poduszka grzewcza jest wyposażona w odłączany kabel. Odłącz wtyczkę i wyjmij kabel ze złącza. Umieść kabel i kontroler w suchym miejscu, gdzie nie będzie miał kontaktu z wodą ani innymi płynami.

Należy pamiętać, że poduszki grzewczej nie należy czyścić chemicznie, wyżywiać, suszyć mechanicznie ani prasować.

Ustaw pralkę na delikatny cykl prania w 30°C, poduszka grzewcza może być prana tylko razem z innymi tekstyliami. Użyj proszku lub płynu do prania do delikatnych tkanin i dozuj zgodnie z zaleceniami producenta. Pranie produktu w worku na pranie pomoże przedłużyć żywotność produktu.

Po umyciu, gdy jest jeszcze wilgotna, przywróć pierwotny kształt poduszki grzewczej i połóż ją płasko na pochłaniającym wilgoć ręczniku, macie lub suszarce do bielizny, aby ją wysuszyć.

Należy pamiętać, że nadmierne pranie spowoduje zużycie poduszki grzewczej. Z tego powodu poduszkę grzewczą należy prać maksymalnie 10 razy przez cały okres jej użytkowania.

Używaj urządzenia dopiero po całkowitym wyschnięciu.  
Nigdy nie włączaj urządzenia, aby je wysuszyć.

## UTYLIZACJA

Niniejszego urządzenia nie wolno wyrzucać razem z odpadami domowymi. Prosimy o utylizację urządzenia zgodnie z dyrektywą w sprawie zużytego sprzętu elektrycznego i elektronicznego (WEEE). W razie jakichkolwiek pytań prosimy o kontakt z władzami miejskimi, aby uzyskać więcej informacji na temat utylizacji w Twojej okolicy.



### Dane techniczne:

Elektryczna poduszka grzewcza PEMPA TH100

REF.: WE-169SPD

Wymiary: 30 x 40 cm

Moc: 100 W

Napięcie: 230 V ~ 50 Hz

# KARTA GWARANCYJNA



## GWARANCJA JEST WAŻNA WYŁĄCZNIE Z DOKUMENTEM ZAKUPU

MODEL URZĄDZENIA:

NUMER SERYJNY:

Pieczęć sprzedawcy

DATA SPRZEDAŻY:

PODPIS SPRZEDAWCY:

Elektryczna poduszka grzewcza PEMPA TH100 jest objęta gwarancją przez 2 lata od daty zakupu. Gwarancja nie obejmuje uszkodzeń spowodowanych niewłaściwym użytkowaniem, wypadkami, nieprzestrzeganiem instrukcji obsługi lub zmianami dokonanyymi w urządzeniu przez osoby trzecie. Gwarancja jest ważna tylko po okazaniu karty gwarancyjnej wypełnionej przez sprzedawcę.

W przypadku zgłoszenia reklamacji prosimy o kontakt z autoryzowanym serwisem.

**Importer:**

**PEMPA Jerzy Żukowski Spółka Jawna**

**ul. Biesiadna 7, 35-304 Rzeszów, tel. 801-811-811**

**Czas trwania gwarancji (miesiące) 24**



# pempa®


## ELECTRIC HEATING PAD TH100

REF WE-169SPD



## INSTRUCTION MANUAL

### WARRANTY CARD

 **WELLCARE CO., LTD.**  
16F, No. 738, Jhong Zheng Rd.,  
Jhong He District, New Taipei City 235, Taiwan

**IMPORTER:**  
PEMPA Jerzy Żukowski Spółka Jawna  
ul. Biesiadna 7, 35-304 Rzeszów  
**POLAND**



## EXPLANATION OF SYMBOLS

	Read the instructions
	Do not use when folded or creased
	Do not insert pins
	Not to be used by very young children (0-3 years)
	Maximum washing temperature 30°C very mild process
	Do not dry clean
	Do not bleach
	Do not tumble dry
	Do not iron

# **IMPORTANT SAFETY INSTRUCTIONS**

## **RETAIN FOR FUTURE USE**

**Keep carefully in case it is needed!**

**This heating pad is a high-quality product designed to last for many years if it is properly used and cared for. Read the following instructions carefully to prevent damage or danger from incorrect use. Keep the instructions so that you can refer back to individual points when necessary. If you let somebody else use the pad, please make sure the user have read the instruction before using.**

**This appliance is not intended for medical use in hospitals.**

- PLEASE READ CAREFULLY AND FOLLOW THE INSTRUCTIONS.**
- USE THE DEVICE ONLY AS AN ELECTRIC HEATER.**
- ONLY CONNECT TO THE VOLTAGE SHOWN ON THE RATING PLATE.**
- THE APPLIANCE MUST NOT BE USED WHEN FOLDED OR CRUMPLED.**
- DO NOT TREAT THE HEATING PAD AS A SHEET OR TUCK IT IN UNDER THE MATTRESS.**
- THIS APPLIANCE MUST NOT BE USED BY PERSONS INSENSITIVE TO HEAT AND OTHER VERY VULNERABLE PERSONS WHO ARE UNABLE TO REACT TO OVERHEATING.**
- DO NOT USE THE HEATING PAD FOR PERSONS WHO CANNOT MOVE WITHOUT HELP, SMALL CHILDREN, PERSONS WHO CANNOT FEEL HEAT, OR ANIMALS. PERSONS WHO CAN FEEL HEAT TO SOME EXTENT MAY ONLY USE THE PAD WITH SUPERVISION.**
- DO NOT OPERATE THE HEATING PAD UNSUPERVISED.**
- CAUTION! NEVER FALL ASLEEP WHILE THE HEATING PAD IS IN OPERATION.**
- PROLONGED USE CAN CAUSE BURNS OR THE SKIN.**
- DO NOT PIERCE THE APPLIANCE WITH NEEDLES, PINS OR OTHER SHARP OBJECTS.**
- DO NOT TUG OR TWIST THE POWER CABLE.**
- DO NOT EXPOSE THE SWITCH OR POWER LEAD TO MOISTURE OR LIQUIDS.**
- DO NOT USE THE APPLIANCE WHEN IT IS DAMP OR WET.**



- THE CABLE AND CONTROL UNIT OF THE APPLIANCE CAN GIVE RISE TO RISKS OF ENTANGLEMENT, STRANGULATION, TRIPPING OR TREADING IF NOT CORRECTLY ARRANGED. THE USER SHALL MAKE SURE THAT EXCESS TIES AND ELECTRIC CORDS SHALL BE ARRANGED IN A SAFE WAY.
- THE MANUFACTURER OR SIMILAR QUALIFIED PERSONS MUST REPLACE IF THE CORD IS DAMAGED, IN ORDER TO AVOID A HAZARD.
- THE DEVICE MAY NOT BE SWITCHED ON USING A TIME SWITCH.
- THE SWITCH SHOULD NOT BE PLACED ON OR BENEATH THE APPLIANCE OR BE COVERED WHEN THE APPLIANCE IS IN USE.
- AVOID SHARP BENDING OR BUNDLING OF THE APPLIANCE.
- WHILE THE APPLIANCE IS SWITCHED ON,
  - DO NOT PLACE ANY LARGE OR HEAVY OBJECTS ON IT SUCH AS SUITCASES, ETC.,
  - DO NOT PLACE ANY SOURCE OF HEAT ON IT SUCH AS HOT WATER BOTTLES, HEATING PADS OR SUCHLIKE.
  - DO NOT ALLOW THE SWITCH TO BE CONCEALED UNDER BLANKETS, PILLOWS OR THE LIKE AND LIE ON THE ELECTRIC MATTRESS HEATER.
- DO NOT FOLD THE PAD WHEN HOT.
- EXAMINE THE APPLIANCE FREQUENTLY FOR SIGNS OF WEAR OR DAMAGE. IF THERE ARE SUCH SIGN OR IF THE APPLIANCE HAS BEEN MISUSED OR DOES NOT WORK, RETURN IT TO THE SUPPLIER BEFORE SWITCHING ON AGAIN.
- CHILDREN SHOULD BE SUPERVISED TO ENSURE THAT THEY DO NOT PLAY WITH THE APPLIANCE.
- THIS DEVICE MAY NOT BE USED BY YOUNG CHILDREN OVER THE AGE OF THREE (3) UNLESS THE CONTROL UNIT HAS BEEN PRE-SET BY A PARENT OR GUARDIAN AND UNLESS THE CHILD HAS BEEN ADEQUATELY INSTRUCTED ON HOW TO OPERATE THE CONTROL UNIT SAFELY.
- THE APPLIANCE CAN BE USED BY CHILDREN OLDER THAN 3 YEARS AND YOUNGER THAN 8 YEARS UNDER SUPERVISION AND WITH THE CONTROL ALWAYS SET TO MINIMUM TEMPERATURE VALUE.
- CHILDREN BELOW THE AGE OF 3 YEARS ARE NOT ALLOWED TO USE THIS DEVICE DUE TO THEIR INABILITY TO REACT TO OVERHEATING.

- THIS APPLIANCE CAN BE USED BY CHILDREN AGED FROM 8 YEARS AND ABOVE AND PERSONS WITH REDUCED PHYSICAL, SENSORY OR MENTAL CAPABILITIES OR LACK OF EXPERIENCE AND KNOWLEDGE IF THEY HAVE BEEN GIVEN SUPERVISION OR INSTRUCTION CONCERNING USE OF THE APPLIANCE IN A SAFE WAY AND UNDERSTAND THE HAZARDS INVOLVED.
- CHILDREN SHALL NOT PLAY WITH THE APPLIANCE. CLEANING AND USER MAINTENANCE SHALL NOT BE MADE BY CHILDREN WITHOUT SUPERVISION.
- WHEN THE APPLIANCE IS LIKELY TO BE USED FOR AN EXTENDED PERIOD (FALLING ASLEEP), THE CONTROL SHOULD BE ADJUSTED TO SETTING 1 FOR CONTINUOUS USE.
- THE SWITCH OR CONTROL UNIT MUST NOT BE ALLOWED TO GET WET DURING WASHING AND DURING DRYING THE CORD MUST BE POSITIONED TO ENSURE THAT WATER DOES NOT FLOW INTO THE SWITCH OR CONTROL.
- WHEN THE APPLIANCE IS NOT IN USE, THE PLUG SHOULD BE REMOVED FROM THE MAINS AND THE APPLIANCE SHOULD BE STORED DRY, WITHOUT ADDITIONAL WEIGHT ON IT.
- WHEN THE HEATING PAD WILL NOT BE USED FOR A PERIOD OF TIME, WE RECOMMEND THAT YOU STORE IT IN THE ORIGINAL PACKAGING.
- ALLOW IT TO COOL DOWN BEFORE THE FOLDING AND THE STORAGE.
- DO NOT CREASE THE APPLIANCE BY PLACING ITEMS ON TOP OF IT DURING STORAGE.
- THIS HEATING PAD MUST BE USED WITH THE TYPE OF CONTROLLER THAT IS MARKED ON THE RATING LABEL ONLY.

## **SWITCHING ON**

Please always ensure that the heating pad is not bundled or folded when it is in use. On initial use the heating pad may smell of synthetic material. However, this odor will disappear after a short while. The appliance may only be used with 230 Volts a.c.

Switch on the pad using the hand-operated switch.

When switch on it have 3 times beep –beep –beep sounds to ensure the user have operated switch correctly.

## **TEMPERATURE SETTINGS**

3 = maximum warmth

2 = moderate warmth

1 = minimum warmth

0 = appliance off

## **3 COLORS LED**

The heating pad is provided 3 colors LED for using friendly.

Green – the heating pad has reached the desired temperature level.

Orange – the heating pad is heating up to reach the desired temperature level.

Due to the temperature variation in different environments (ex: room), LED may change between green and orange colors within seconds. Under this circumstance, please note the product is functioning properly and normally.

Red and Beep sound – The red color and beep sound give warning for below situation, when the RED led lights on please switch off the pad immediately.

- When the power is on and detachable connector is unplugged. The beep sound of interval for 1 sec. Please connect the detachable cable into the pad then switch on the controller again.

- When the critical components damaged. The beep sound will continuously. Please disconnect the plug from wall outlet immediately.

- When the inside of wiring broken or other components failure, it cannot work anymore. The beep sound of interval for 1 sec.

Above mentioned warning cannot cover all situation of defect as some of components defect cannot give red light or beep sound.

## QUICK HEATING

The heating pad with a quick heating function that user can feel warms within 7-10 minutes when turn on the switch at setting 3.



QUICK  
HEATING

## TIMER FUNCTION

Now you can experience the pleasant warmth. After about 90 minutes the pad silently switches off automatically. In order to put the heating pad into operation again you must first set the switch to the '0' position. After about 5 seconds you can switch on the heating pad again.



AUTOMATICALLY  
OFF

## CAUTION

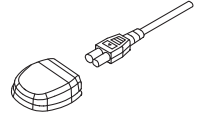
The electronic components inside the switch may lead to a slight warming of the switch when the pad is on. Therefore the switch must not be covered or placed on top of the heating pad when it is in operation.

You should not rely on using your hands to gauge the pad temperature because they are much less sensitive to heat than the surface of the human body. A temperature, which may feel tepid to your hand, may feel unpleasantly hot on your body.

The repairs to the heating pad may only be undertaken by qualified persons by using original replacement parts. Repairs carried out by unqualified persons may cause substantial risk to the user.

## CLEANING AND CARE

Before cleaning the heating pad, always unplug it from the wall socket first. Wait for the heating pad to cool. The heating pad is equipped with a detachable cable.



Disconnect the plug and remove the cable from the connection box. Put the cable and the controller to a dry place where will not contact with water or other liquids.

Please note that the heating pad should not be dry-cleaned, wrung out, machine-dried, pressed or ironed.

Set washing machine to a gentle washing cycle at 30°C, the heating pad is only washed together with other textiles. Use a washing powder or liquid for delicate fabrics and dose it according to the manufacturer's instructions. Washing the product with a laundry bag will help to prolong the lifespan of the product.

After washing, reshape heating pad to its original dimensions while it is still damp, and lay the heating pad flat on a moisture-absorbent towel, mat or clothes horse to dry it.

Please note that excessive washing will wear out the heating pad. For this reason, the heating pad should only be washed a maximum of 10 times throughout its entire life.

Only use the appliance once it is complete dry.  
Never switch on the appliance to dry it.

## DISPOSAL

This appliance must not be disposed together with domestic waste. Please dispose of the appliance in accordance with Directive on Waste Electrical and Electronic Equipment (WEEE). If there is any question, please contact the municipal authority for more information about disposal in your area.



### Technical data:

Electric heating pad PEMPA TH100

REF.: WE-169SPD

Size: 30 x 40 cm

Watts: 100 W

Voltage: 230 V ~ 50 Hz

# WARRANTY CARD



## THE WARRANTY IS VALID ONLY WITH PURCHASE DOCUMENT

**DEVICE MODEL:**

**SERIAL NUMBER:**

Seller stamp

**SALE DATE:**

**SELLER'S SIGNATURE:**

The electric heating pad PEMPA TH100 is guaranteed for 2 years from date of purchase. The guarantee does not apply to damage caused by improper handling, accidents, not following the operating instructions or alterations made to the instrument by third parties. The guarantee is only valid upon presentation of the guarantee card filled out by the dealer.

**Importer:**

**PEMPA Jerzy Żukowski Spółka Jawna**

**ul. Biesiadna 7, 35-304 Rzeszów, tel. 801-811-811**

**Warranty duration (months) 24**

